



wintershall dea

ZWEI-FAKTOR-AUTHENTIFIZIERUNG IM COUPA SUPPLIER PORTAL

Coupa Supplier Portal (CSP) – Kurzanleitung


Version 1.0 (August 2023)

1. Allgemeine Informationen

Um zu gewährleisten, dass Ihre Daten sicher sind, hat Coupa eine **Zwei-Faktor-Authentifizierung (2FA)** für alle sensiblen Daten eingeführt.

Um die Sicherheit Ihrer Zahlungseinstellungen in Coupa zu erhöhen, ist die Zwei-Faktor-Authentifizierung bei sensiblen Daten und/oder Kontoaktualisierungen zwingend zu verwenden, z.B. bei Änderungen bezüglich Ihres Rechtsträgers, Überweisungs- und Bankkontoinformationen.

Melden Sie sich bei Ihrem CSP-Konto an und wählen Sie aus dem Dropdown-Menü Ihres Benutzernamens "**Kontoeinstellungen**" aus:



wintershall dea

2. Durchführung der Zwei-Faktor-Authentifizierung


Klicken Sie auf der linken Seite in „Mein Konto“ auf „Sicherheit und Zwei-Faktor-Authentifizierung“.

The screenshot shows the 'Mein Konto' settings page in the Coupa Supplier Portal. The left sidebar contains a menu with 'Sicherheit und Zwei-Faktor-Authentifizierung' highlighted in red. The main content area is titled 'Benutzerinformationen' and contains several input fields: 'Vorname' (Test R30 New), 'Nachname' (Supplier), 'E-Mail' (ops.wd+18@accenture.com), 'Abteilung' (dropdown), and 'Rolle' (dropdown). A 'Speichern' button is located at the bottom right of the form.

Es wird ein Pop-up-Fenster angezeigt, in dem Sie informiert werden, auf welche Art die „Zwei-Faktor-Authentifizierung“ durchgeführt werden kann. Entweder per App über z.B. Google Authenticator oder per SMS auf ein Mobiltelefon.

The screenshot shows a browser window with a 'Zwei-Faktor-Authentifizierungs-App' pop-up window. The pop-up window contains the following text: 'Verwenden Sie Ihr Kennwort und Ihr Telefon, um unberechtigte Benutzer von Ihrem Konto fernzuhalten. Fächten Sie mit diesen drei einfachen Schritten Ihre Zwei-Faktor-Authentifizierungs-codes ein. Sie werden nur einmal alle 30 Tage oder wenn Sie versuchen, sich von einem anderen Computer aus anzumelden, aufgefordert, Ihre Validierungs-codes einzugeben.' Below this are three numbered steps: 1. 'Nutzen Sie Ihre bevorzugte Authentifizierungs-App, die über den App Store Ihres Mobiltelefons erhältlich ist. Beispiele sind "Google Authenticator" und "Authy"', 2. 'Scannen Sie diesen QR-Code mit der Authentifizierungs-App', and 3. 'Geben Sie den sechsstelligen Validierungscode ein, den Sie über die Authentifizierungs-App auf Ihrem Mobilgerät erhalten. Falls Sie Ihr Mobiltelefon verloren oder die App gelöscht haben, verwenden Sie zur Anmeldung einen Backup-Code.' To the right of the text is a QR code and buttons for 'Abbrechen' and 'Aktivieren'. Below the QR code is a 'Two factor code' input field with the placeholder 'Code'. The background shows the Coupa Supplier Portal interface.

Für jede Option, die Sie als Authentifizierungsmethode verwenden möchten, markieren Sie das Kästchen neben Aktivieren und Coupa wird Sie durch die Schritte zur Aktivierung führen.



wintershall dea

Entscheiden Sie sich zunächst, wann die Zwei-Faktor-Authentifizierung gelten soll und setzen Sie anschließend den Haken für die Durchführung mittels App oder SMS.

Mein Konto Sicherheit und Zwei-Faktor-Authentifizierung

Zwei-Faktor-Authentifizierung

Deaktiviert

Nur für Zahlungsänderungen aktivieren (erforderlich zum Ändern von Gesellschaft oder Zahlungsempfänger)

Für Kontozugriff (Anmeldung) und Zahlungsänderungen aktivieren

Per Authentifizierungs-App **Deaktiviert**

Aktivieren Per Authentifizierungs-App aus Ihrem Mobiltelefon-App-Store

Per SMS **Deaktiviert**

Aktivieren Ein Code wird per SMS an Ihre Mobilnummer versendet. Geben Sie den Prüfcode ein, wenn Sie dazu aufgefordert werden, und wählen Sie OK. Es fallen SMS-Gebühren an.

Bei der **SMS-Authentifizierung** wird ein Pop-up-Fenster zur Überprüfung der Telefonnummer angezeigt:

Mobiltelefonnummer überprüfen

Zur Aktivierung der Zwei-Faktor-Authentifizierung per SMS wird ein Code an Ihre Mobiltelefonnummer gesendet. Geben Sie bei entsprechender Eingabeaufforderung den Bestätigungscode ein und wählen Sie OK.

Mobiltelefon

Abbrechen Weiter


Tragen Sie Ihre **Telefonnummer** inkl. dem **Ländercode** ein und klicken Sie auf **Weiter**. Es wird ein Verifizierungscode an die von Ihnen hinterlegte Telefonnummer gesendet.

Zwei-Faktor-Authentifizierung

Geben Sie den Validierungscode ein, den wir an +40736114243 gesendet haben.

* Code

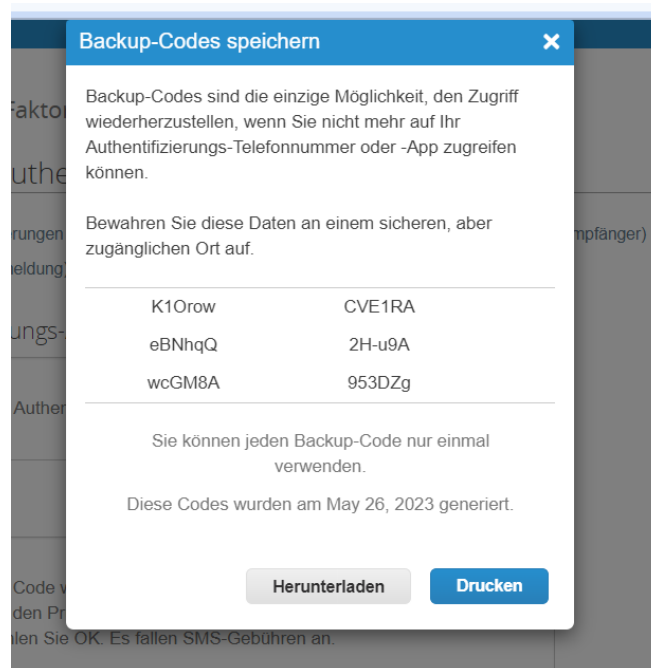
Abbrechen Code erneut senden OK



wintershall dea

Geben Sie den Code ein und klicken Sie auf „**OK**“.

Es werden Backup-Codes zum Speichern bereitgestellt. Wählen Sie „**Drucken**“ oder „**Herunterladen**“. Die Wiederherstellungscodes werden heruntergeladen und die „Zwei-Faktor-Authentifizierungs-App“ wird aktiviert.



Nach erfolgreicher Aktivierung wird eine Bestätigungs-E-Mail versandt.

